


Отчет
по исполнению плана
развития
ГКП на ПХВ «Областная станция
скорой медицинской помощи» при
управлении здравоохранения
Акмолинской области
за 2017 год

г.Кокшетау



УВЕДОМЛЕНИЕ №60795316

о результатах обработки электронного отчета, поступившего на сервер
АО "Информационно-учетный центр"

Предоставляемая информация: 404 - для нефинансовых организаций (с 01.01.2018) / ранее: шаблон "143 - для нефинансовых..."

Информация из электронного отчета: Тип отчета: Не консолидированный
Год: 2017
Период: Год (01.01.2017-31.12.2017)
В отчете о движении денежных средств применяется: Прямой метод
БИН: 000840001363
Наименование: Ақмола облысының денсаулық сақтау басқармасы жанындағы «Областық жедел жәрдем станциясы» Шаруашылық жүргізу құқығындағы мемлекеттік коммуналдық кәсіпорнына
ОПФ: Гос.предприятие, основанное на праве хозяйственного ведения
Адрес: КАЗАХСТАН, 020000, Ақмолинская область, Кокшетау г.а., ул.Шевцовой, д.18 а, тел: 8(7162)26-47-50, факс: 8(7162)26-47-49, e-mail: sk-pom-koksh-buh@mail.ru

Информация из сертификата ЭЦП: E=SK-POM-KOKSH@MAIL.RU, G=АНАТОЛЬЕВИЧ, OU=BIN000840001363, O="ГОСУДАРСТВЕННОЕ КОММУНАЛЬНОЕ КАЗЕННОЕ ПРЕДПРИЯТИЕ ""ОБЛАСТНАЯ СТАНЦИЯ СКОРОЙ МЕДИЦИНСКОЙ ПОМОЩИ"" ПРИ УПРАВЛЕНИИ ЗДРАВООХРАНЕНИЯ АҚМОЛИНСКОЙ ОБЛАСТИ", S=АҚМОЛИНСКАЯ ОБЛАСТЬ, L=КОКШЕТАУ, C=KZ, SERIALNUMBER=IIN760713350238, SN=ВЫСОЦКИЙ, CN=ВЫСОЦКИЙ АЛЕКСАНДР
Действителен с 19.10.2017 по 19.10.2018

Идентификатор электронного отчета: da113f90-a785-4ddc-bb78-1b2af5308da9

Дата поступления электронного отчета на сервер: 28.08.2018 16:47 ч.

Результат обработки электронного отчета: Отчет успешно принят сервером ECCO.

Информация из ЭЦП АО "Информационно-учетный центр": E=BEKPAEVA_A@GOSREESTR.KZ, G=ИОСИФОВНА, OU=BIN050540004455, O="АКЦИОНЕРНОЕ ОБЩЕСТВО ""ИНФОРМАЦИОННО-УЧЕТНЫЙ ЦЕНТР""", S=АСТАНА, L=АСТАНА, C=KZ, SERIALNUMBER=IIN821119400862, SN=АЙСА, CN=АЙСА НАТАЛЬЯ

Первый руководитель:

Высоцкий Александр Анатольевич

Подпись

Главный бухгалтер:

Шукенова Каракоз Раисовна

Подпись

Место печати

Бухгалтерский баланс
отчетный период 2017г.

Индекс: № 1 - Б (баланс)

Периодичность: годовая

Представляют: организации публичного интереса по результатам финансового года

Куда представляется: в депозитарий финансовой отчетности в электронном формате посредством программного обеспечения

Срок представления: ежегодно не позднее 31 августа года, следующего за отчетным

Примечание: пояснение по заполнению отчета приведено в приложении к форме, предназначенной для сбора административных данных "Бухгалтерский баланс".

Наименование организации: Акмола облысының денсаулық сақтау басқармасы жанындағы «Областық жедел жәрдем станциясы»
по состоянию на 31.12.2017 года

тысячах тенге

| Наименование статьи | Код строки | На конец отчетного периода | На начало отчетного периода |
|---|------------|----------------------------|-----------------------------|
| Активы | | | |
| I. Краткосрочные активы: | | | |
| Денежные средства и их эквиваленты | 010 | 78 215,00 | 6 912,00 |
| Финансовые активы, имеющиеся в наличии для продажи | 011 | | |
| Производные финансовые инструменты | 012 | | |
| Финансовые активы, учитываемые по справедливой стоимости через прибыли и убытки | 013 | | |
| Финансовые активы, удерживаемые до погашения | 014 | | |
| Прочие краткосрочные финансовые активы | 015 | | |
| Краткосрочная торговая и прочая дебиторская задолженность | 016 | 2 497,00 | 986,00 |
| Текущий подоходный налог | 017 | | |
| Запасы | 018 | 45 284,00 | 17 670,00 |
| Прочие краткосрочные активы | 019 | 1 124,00 | |
| Итого краткосрочных активов (сумма строк с 010 по 019) | 100 | 127 120,00 | 25 568,00 |
| Активы (или выбывающие группы), предназначенные для продажи | 101 | | |
| II. Долгосрочные активы | | | |
| Финансовые активы, имеющиеся в наличии для продажи | 110 | | |
| Производные финансовые инструменты | 111 | | |
| Финансовые активы, учитываемые по справедливой стоимости через прибыли и убытки | 112 | | |
| Финансовые активы, удерживаемые до погашения | 113 | | |
| Прочие долгосрочные финансовые активы | 114 | | |
| Долгосрочная торговая и прочая дебиторская задолженность | 115 | | |
| Инвестиции, учитываемые методом долевого участия | 116 | | |
| Инвестиционное имущество | 117 | | |
| Основные средства | 118 | 349 365,00 | 126 133,00 |
| Биологические активы | 119 | | |
| Разведочные и оценочные активы | 120 | | |
| Нематериальные активы | 121 | | |
| Отложенные налоговые активы | 122 | | |
| Прочие долгосрочные активы | 123 | 1 060,00 | |
| Итого долгосрочных активов (сумма строк с 110 по 123) | 200 | 350 425,00 | 126 133,00 |
| Баланс (строка 100 + строка 101 + строка 200) | | 477 545,00 | 151 701,00 |
| Обязательство и капитал | | | |
| III. Краткосрочные обязательства | | | |
| Займы | 210 | | |
| Производные финансовые инструменты | 211 | | |
| Прочие краткосрочные финансовые обязательства | 212 | | |
| Краткосрочная торговая и прочая кредиторская задолженность | 213 | 412,00 | |
| Краткосрочные резервы | 214 | | |
| Текущие налоговые обязательства по подоходному налогу | 215 | | |
| Вознаграждения работникам | 216 | 16 408,00 | 14 936,00 |
| Прочие краткосрочные обязательства | 217 | 117,00 | |
| Итого краткосрочных обязательств (сумма строк с 210 по 217) | 300 | 16 937,00 | 14 936,00 |
| Обязательства выбывающих групп, предназначенных для продажи | 301 | | |
| IV. Долгосрочные обязательства | | | |
| Займы | 310 | | |
| Производные финансовые инструменты | 311 | | |
| Прочие долгосрочные финансовые обязательства | 312 | | |
| Долгосрочная торговая и прочая кредиторская задолженность | 313 | | |
| Долгосрочные резервы | 314 | | |
| Отложенные налоговые обязательства | 315 | | |
| Прочие долгосрочные обязательства | 316 | | |
| Итого долгосрочных обязательств (сумма строк с 310 по 316) | 400 | | |

| Наименование статьи | Код строки | На конец отчетного периода | На начало отчетного периода |
|--|------------|----------------------------|-----------------------------|
| V. Капитал | | | |
| Уставный (акционерный) капитал | 410 | 430 244,00 | 189 630,00 |
| Эмиссионный доход | 411 | | |
| Выкупленные собственные долевые инструменты | 412 | | |
| Резервы | 413 | | |
| Нераспределенная прибыль (непокрытый убыток) | 414 | 30 364,00 | -52 865,00 |
| Итого капитал, относимый на собственников материнской организации (сумма строк с 410 по 414) | 420 | 460 608,00 | 136 765,00 |
| Доля неконтролирующих собственников | 421 | | |
| Всего капитал (строка 420 +/- строка 421) | 500 | 460 608,00 | 136 765,00 |
| Баланс (строка 300+строка 301+строка 400 + строка 500) | | 477 545,00 | 151 701,00 |

Руководитель: Высоцкий Александр Анатольевич


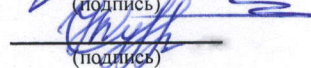
(фамилия, имя, отчество (при его наличии))

Главный бухгалтер: Шукенова Каракоз Раисовна

(фамилия, имя, отчество (при его наличии))

Место печати




(подпись)

(подпись)

Отчет о прибылях и убытках
отчетный период 2017г.

Индекс: № 2 - ОПУ

Периодичность: годовая

Представляют: организации публичного интереса по результатам финансового года

Куда представляется: в депозитарий финансовой отчетности в электронном формате посредством программного обеспечения

Срок представления: ежегодно не позднее 31 августа года, следующего за отчетным

Примечание: пояснение по заполнению отчета приведено в приложении к форме, предназначенной для сбора административных данных "Отчет о прибылях и убытках"

Наименование организации: Акмола облысының денсаулық сақтау басқармасы жанындағы «Областық жедел жәрдем станциясы» Шаруашылық за год, заканчивающийся 31 декабря 2017 года

тысячах тенге

| Наименование показателей | Код строки | За отчетный период | За предыдущий период |
|---|------------|--------------------|----------------------|
| Выручка | 010 | 552 469,00 | |
| Себестоимость реализованных товаров и услуг | 011 | | |
| Валовая прибыль (строка 010 – строка 011) | 012 | 552 469,00 | |
| Расходы по реализации | 013 | | |
| Административные расходы | 014 | 492 247,00 | 450 862,00 |
| Прочие расходы | 015 | | |
| Прочие доходы | 016 | 14 161,00 | 18 722,00 |
| Итого операционная прибыль (убыток) (+/- строки с 012 по 016) | 020 | 74 383,00 | -432 140,00 |
| Доходы по финансированию | 021 | | 409 880,00 |
| Расходы по финансированию | 022 | | |
| Доля организации в прибыли (убытке) ассоциированных организаций и совместной деятельности, учитываемых по методу долевого участия | 023 | | |
| Прочие неоперационные доходы | 024 | | |
| Прочие неоперационные расходы | 025 | | |
| Прибыль (убыток) до налогообложения (+/- строки с 020 по 025) | 100 | 74 383,00 | -22 260,00 |
| Расходы по подоходному налогу | 101 | | |
| Прибыль (убыток) после налогообложения от продолжающейся деятельности (строка 100 – строка 101) | 200 | 74 383,00 | -22 260,00 |
| Прибыль (убыток) после налогообложения от прекращенной деятельности | 201 | | |
| Прибыль за год (строка 200 + строка 201) относимая на: | 300 | 74 383,00 | -22 260,00 |
| собственников материнской организации | | | |
| долю неконтролирующих собственников | | | |
| Прочая совокупная прибыль, всего (сумма строк с 410 по 420): | 400 | | |
| в том числе: | | | |
| Переоценка основных средств | 410 | | |
| Переоценка финансовых активов, имеющихся в наличии для продажи | 411 | | |
| Доля в прочей совокупной прибыли (убытке) ассоциированных организаций и совместной деятельности, учитываемых по методу долевого участия | 412 | | |
| Актуарные прибыли (убытки) по пенсионным обязательствам | 413 | | |
| Эффект изменения в ставке подоходного налога на отсроченный налог дочерних организаций | 414 | | |
| Хеджирование денежных потоков | 415 | | |
| Курсовая разница по инвестициям в зарубежные организации | 416 | | |
| Хеджирование чистых инвестиций в зарубежные операции | 417 | | |
| Прочие компоненты прочей совокупной прибыли | 418 | | |
| Корректировка при реклассификации в составе прибыли (убытка) | 419 | | |
| Налоговый эффект компонентов прочей совокупной прибыли | 420 | | |
| Общая совокупная прибыль (строка 300 + строка 400) | 500 | 74 383,00 | -22 260,00 |
| Общая совокупная прибыль относимая на: | | | |
| собственников материнской организации | | | |
| долю неконтролирующих собственников | | | |
| Прибыль на акцию: | 600 | | |
| в том числе: | | | |
| Базовая прибыль на акцию: | | | |
| от продолжающейся деятельности | | | |
| от прекращенной деятельности | | | |
| Разводненная прибыль на акцию: | | | |
| от продолжающейся деятельности | | | |
| от прекращенной деятельности | | | |



Руководитель: Высоцкий Александр Анатольевич

(фамилия, имя, отчество (при его наличии))

Главный бухгалтер: Шукенова Каракоз Рансовна

(фамилия, имя, отчество (при его наличии))

Место печати


(подпись)

(подпись)

Форма

Отчет о движении денежных средств (прямой метод)
отчетный период 2017г.

Индекс: № 3 - ДДС-П

Периодичность: годовая

Представляют: организации публичного интереса по результатам финансового года

Куда представляется: в депозитарий финансовой отчетности в электронном формате посредством программного обеспечения

Срок представления: ежегодно не позднее 31 августа года, следующего за отчетным

Примечание: пояснение по заполнению отчета приведено в приложении к форме, предназначенной для сбора административных данных "Отчет о движении денежных средств (прямой метод)"

Наименование организации: Акмола облысының денсаулық сақтау басқармасы жанындағы «Областық жедел жәрдем станциясы» Шаруашылық за год, заканчивающийся 31 декабря 2017 года

тысячах тенге

| Наименование показателей | Код строки | За отчетный период | За предыдущий период |
|--|------------|--------------------|----------------------|
| I. Движение денежных средств от операционной деятельности | | | |
| 1. Поступление денежных средств, всего (сумма строк с 011 по 016) | 010 | 773 407,40 | 440 727,00 |
| в том числе: | | | |
| реализация товаров и услуг | 011 | 550 489,00 | |
| прочая выручка | 012 | | |
| авансы, полученные от покупателей, заказчиков | 013 | | |
| поступления по договорам страхования | 014 | | |
| полученные вознаграждения | 015 | | |
| прочие поступления | 016 | 222 918,40 | 440 727,00 |
| 2. Выбытие денежных средств, всего (сумма строк с 021 по 027) | 020 | 715 236,40 | 435 758,00 |
| в том числе: | | | |
| платежи поставщикам за товары и услуги | 021 | 314 222,40 | 87 475,00 |
| авансы, выданные поставщикам товаров и услуг | 022 | | |
| выплаты по оплате труда | 023 | 360 234,00 | 310 990,00 |
| выплата вознаграждения | 024 | | |
| выплаты по договорам страхования | 025 | | |
| подходный налог и другие платежи в бюджет | 026 | 37 464,00 | 34 763,00 |
| прочие выплаты | 027 | 3 316,00 | 2 530,00 |
| 3. Чистая сумма денежных средств от операционной деятельности (строка 010 – строка 020) | 030 | 58 171,00 | 4 969,00 |
| II. Движение денежных средств от инвестиционной деятельности | | | |
| 1. Поступление денежных средств, всего (сумма строк с 041 по 051) | 040 | | 727,00 |
| в том числе: | | | |
| реализация основных средств | 041 | | |
| реализация нематериальных активов | 042 | | |
| реализация других долгосрочных активов | 043 | | |
| реализация долевых инструментов других организаций (кроме дочерних) и долей участия в совместном предпринимательстве | 044 | | |
| реализация долговых инструментов других организаций | 045 | | |
| возмещение при потере контроля над дочерними организациями | 046 | | |
| реализация прочих финансовых активов | 047 | | |
| фьючерсные и форвардные контракты, опционы и свопы | 048 | | |
| полученные дивиденды | 049 | | |
| полученные вознаграждения | 050 | | |
| прочие поступления | 051 | | 727,00 |
| 2. Выбытие денежных средств, всего (сумма строк с 061 по 071) | 060 | | |
| в том числе: | | | |
| приобретение основных средств | 061 | | |
| приобретение нематериальных активов | 062 | | |
| приобретение других долгосрочных активов | 063 | | |
| приобретение долевых инструментов других организаций (кроме дочерних) и долей участия в совместном предпринимательстве | 064 | | |
| приобретение долговых инструментов других организаций | 065 | | |
| приобретение контроля над дочерними организациями | 066 | | |
| приобретение прочих финансовых активов | 067 | | |
| предоставление займов | 068 | | |
| фьючерсные и форвардные контракты, опционы и свопы | 069 | | |
| инвестиции в ассоциированные и дочерние организации | 070 | | |
| прочие выплаты | 071 | | |
| 3. Чистая сумма денежных средств от инвестиционной деятельности (строка 040 – строка 060) | 080 | | 727,00 |
| III. Движение денежных средств от финансовой деятельности | | | |
| 1. Поступление денежных средств, всего (сумма строк с 091 по 094) | 090 | 13 132,00 | |

| Наименование показателей | Код строки | За отчетный период | За предыдущий период |
|--|------------|--------------------|----------------------|
| в том числе: | | | |
| эмиссия акций и других финансовых инструментов | 091 | | |
| получение займов | 092 | | |
| полученные вознаграждения | 093 | | |
| прочие поступления | 094 | 13 132,00 | |
| 2. Выбытие денежных средств, всего (сумма строк с 101 по 105) | 100 | | |
| в том числе: | | | |
| погашение займов | 101 | | |
| выплата вознаграждения | 102 | | |
| выплата дивидендов | 103 | | |
| выплаты собственникам по акциям организации | 104 | | |
| прочие выбытия | 105 | | |
| 3. Чистая сумма денежных средств от финансовой деятельности (строка 090 – строка 100) | 110 | 13 132,00 | |
| 4. Влияние обменных курсов валют к тенге | 120 | | |
| 5. Увеличение +/- уменьшение денежных средств (строка 030 +/- строка 080 +/- строка 110 +/- строка 120) | 130 | 71 303,00 | 5 696,00 |
| 6. Денежные средства и их эквиваленты на начало отчетного периода | 140 | 6 912,00 | 1 216,00 |
| 7. Денежные средства и их эквиваленты на конец отчетного периода | 150 | 78 215,00 | 6 912,00 |

Руководитель: Высоцкий Александр Анатольевич


(фамилия, имя, отчество (при его наличии))


Главный бухгалтер: Шукенова Каракоз Раисовна

(фамилия, имя, отчество (при его наличии))

Место печати




(подпись)


(подпись)

Отчет об изменениях в капитале
отчетный период 2017г.

Индекс: № - 5-ИК

Периодичность: годовая

Представляют: организация публичного интереса по результатам финансового года

Куда представляется: в депозитарий финансовой отчетности в электронном формате посредством программного обеспечения

Срок представления: ежегодно не позднее 31 августа года, следующего за отчетным

Примечание: пояснение по заполнению отчета приведено в приложении к форме, предназначенной для сбора административных данных "Отчет об изменениях в капитале"

Форма


Наименование организации: Акмола облысынын денсаулық сақтау басқармасы жанындағы «Областық желділ жәрдем станциясы» Шаруашылық жүргізу құқығындағы мемлекеттік коммуналдық кәсіпорнына
за год, заканчивающийся 31 декабря 2017 года

тысячах тенге

| Наименование компонентов | Код строки | Капитал материнской организации | | | | | Доля неконтролирующих собственников | Итого капитал |
|---|------------|---------------------------------|-------------------|---|-----------------|--------------------------|-------------------------------------|-------------------|
| | | Уставный (акционерный) капитал | Эмиссионный доход | Выкупленные собственные долевые инструменты | Резервы | Нераспределенная прибыль | | |
| Сальдо на 1 января предыдущего года | 010 | 165 501,00 | | | 1 273,00 | -30 605,00 | | 136 169,00 |
| Изменение в учетной политике | 011 | | | | | | | |
| Пересчитанное сальдо (строка 010+/-строка 011) | 100 | 165 501,00 | | | 1 273,00 | -30 605,00 | | 136 169,00 |
| Общая совокупная прибыль, всего(строка 210 + строка 220): | 200 | | | | | -22 260,00 | | -22 260,00 |
| Прибыль (убыток) за год | 210 | | | | | -22 260,00 | | -22 260,00 |
| Прочая совокупная прибыль, всего (сумма строк с 221 по 229): | 220 | | | | | | | |
| в том числе: | | | | | | | | |
| Прирост от переоценки основных средств (за минусом налогового эффекта) | 221 | | | | | | | |
| Перевод амортизации от переоценки основных средств (за минусом налогового эффекта) | 222 | | | | | | | |
| Переоценка финансовых активов, имеющиеся в наличии для продажи (за минусом налогового эффекта) | 223 | | | | | | | |
| Доля в прочей совокупной прибыли (убытке) ассоциированных организаций и совместной деятельности, учитываемых по методу долевого участия | 224 | | | | | | | |
| Актуарные прибыли (убытки) по пенсионным обязательствам | 225 | | | | | | | |
| Эффект изменения в ставке подоходного налога на отсроченный налог дочерних организаций | 226 | | | | | | | |
| Хеджирование денежных потоков (за минусом налогового эффекта) | 227 | | | | | | | |
| Курсовая разница по инвестициям в зарубежные организации | 228 | | | | | | | |

| Наименование компонентов | Код строки | Капитал материнской организации | | | | | Доля неконтролирующих собственников | Итого капитал |
|---|------------|---------------------------------|-------------------|---|------------------|--------------------------|-------------------------------------|-------------------|
| | | Уставный (акционерный) капитал | Эмиссионный доход | Выкупленные собственные долевые инструменты | Резервы | Нераспределенная прибыль | | |
| Хеджирование чистых инвестиций в зарубежные операции | 229 | | | | | | | |
| Операции с собственниками, всего (сумма строк с 310 по 318): | 300 | 24 129,00 | | | -1 273,00 | | | 22 856,00 |
| в том числе: | | | | | | | | |
| Вознаграждения работников акциями: | 310 | | | | | | | |
| в том числе: | | | | | | | | |
| стоимость услуг работников | | | | | | | | |
| выпуск акций по схеме вознаграждения работников акциями | | | | | | | | |
| налоговая выгода в отношении схемы вознаграждения работников акциями | | | | | | | | |
| Взносы собственниками | 311 | | | | | | | |
| Выпуск собственных долевых инструментов (акций) | 312 | | | | | | | |
| Выпуск долевых инструментов связанных с объединением бизнеса | 313 | | | | | | | |
| Долевой компонент конвертируемых инструментов (за минусом налогового эффекта) | 314 | | | | | | | |
| Выплата дивидендов | 315 | | | | | | | |
| Прочие распределения в пользу собственников | 316 | | | | | | | |
| Прочие операции с собственниками | 317 | 24 129,00 | | | -1 273,00 | | | 22 856,00 |
| Изменения в доле участия в дочерних организациях, не приводящей к потере контроля | 318 | | | | | | | |
| Прочие операции | 319 | | | | | | | |
| Сальдо на 1 января отчетного года (строка 100 + строка 200 + строка 300 + строка 319) | 400 | 189 630,00 | | | | -52 865,00 | | 136 765,00 |
| Изменение в учетной политике | 401 | | | | | | | |
| Пересчитанное сальдо (строка 400+/строка 401) | 500 | 189 630,00 | | | | -52 865,00 | | 136 765,00 |
| Общая совокупная прибыль, всего (строка 610+ строка 620): | 600 | | | | | 74 383,00 | | 74 383,00 |
| Прибыль (убыток) за год | 610 | | | | | 74 383,00 | | 74 383,00 |
| Прочая совокупная прибыль, всего (сумма строк с 621 по 629): | 620 | | | | | | | |
| в том числе: | | | | | | | | |
| Прирост от переоценки основных средств (за минусом налогового эффекта) | 621 | | | | | | | |
| Перевод амортизации от переоценки основных средств (за минусом налогового эффекта) | 622 | | | | | | | |
| Переоценка финансовых активов, имеющиеся в наличии для продажи (за минусом налогового эффекта) | 623 | | | | | | | |
| Доля в прочей совокупной прибыли (убытке) ассоциированных организаций и совместной деятельности, учитываемых по методу долевого участия | 624 | | | | | | | |
| Актуарные прибыли (убытки) по пенсионным обязательствам | 625 | | | | | | | |

| Наименование компонентов | Код строки | Капитал материнской организации | | | | | Доля неконтролирующих собственников | Итого капитал |
|--|------------|---------------------------------|-------------------|--|---------|--------------------------|-------------------------------------|-------------------|
| | | Уставный (акционерный) капитал | Эмиссионный доход | Выкупленные собственные долговые инструменты | Резервы | Нераспределенная прибыль | | |
| Эффект изменения в ставке подоходного налога на отсроченный налог дочерних компаний | 626 | | | | | | | |
| Хеджирование денежных потоков (за минусом налогового эффекта) | 627 | | | | | | | |
| Курсовая разница по инвестициям в зарубежные организации | 628 | | | | | | | |
| Хеджирование чистых инвестиций в зарубежные операции | 629 | | | | | | | |
| Операции с собственниками всего (сумма строк с 710 по 718) | 700 | 240 614,00 | | | | 8 846,00 | | 249 460,00 |
| в том числе: | 710 | | | | | | | |
| Вознаграждения работников акциями | | | | | | | | |
| в том числе: | | | | | | | | |
| стоимость услуг работников | | | | | | | | |
| выпуск акций по схеме вознаграждения работников акциями | | | | | | | | |
| налоговая выгода в отношении схемы вознаграждения работников акциями | | | | | | | | |
| Взносы собственников | 711 | | | | | | | |
| Выпуск собственных долговых инструментов (акций) | 712 | | | | | | | |
| Выпуск долговых инструментов, связанных с объединением бизнеса | 713 | | | | | | | |
| Долевой компонент конвертируемых инструментов (за минусом налогового эффекта) | 714 | | | | | | | |
| Выплата дивидендов | 715 | | | | | | | |
| Прочие распределения в пользу собственников | 716 | | | | | | | |
| Прочие операции с собственниками | 717 | 240 614,00 | | | | 8 846,00 | | 249 460,00 |
| Изменения в доле участия в дочерних организациях, не приводящей к потере контроля | 718 | | | | | | | |
| Прочие операции | 719 | | | | | | | |
| Сальдо на 31 декабря отчетного года (строка 500 + строка 600 + строка 700 + строка 719) | 800 | 430 244,00 | | | | 30 364,00 | | 460 608,00 |



Руководитель: Высоцкий Александр Анаольевич (фамилия, имя, отчество (при его наличии))
 Главный бухгалтер: Шукенова Каракоз Раисовна (фамилия, имя, отчество (при его наличии))
 Место печати

(подпись)
 (подпись)